

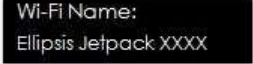
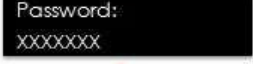


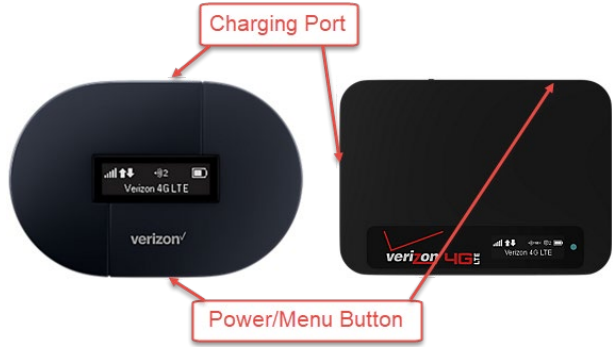


ادھار دینے والی لائبریری کے انٹرنٹ ہاٹ سپاٹ سے پیوست ہونا

اگر آپ کے گھر میں متعدد طالب علمی رہتے ہیں تو وہ ایک ہی وقت میں ہاٹ سپاٹ استعمال کر سکتے ہیں۔

<p>3. پاور/مینو بٹن دبانے سے ہاٹ سپاٹ کا نیٹورک نام اور پاسورڈ نظر آ جاتے ہیں۔</p>  <p>↓</p>  <p>↓</p>  <p>↓</p>  <p>↓</p>  <p>↓</p> 	<p>2. ہاٹ سپاٹ کو آن یا آف کرنے کے لئے پاور/مینو بٹن کو تین سیکنڈ کے لئے دبائیں۔</p> <p>یہ آلہ عام طور پر ایک یا دو منٹ میں سلولر LTE4 سے پیوست ہو جاتا ہے۔</p>	<p>1. ہاٹ سپاٹ کے دو ماڈل ہیں۔ حالانکہ یہ دونوں مختلف نظر آتے ہیں لیکن ان کا طریقہ کار ایک ہی ہے۔</p> 
	<p>5. یہ ہاٹ سپاٹ آنلان درسوں میں حصہ لینے والے طلباء کے لئے ہے اور لامحدود ماہانہ ڈاٹا دیتا ہے اور ہمارے طلباء کے لئے محفوظ اور سالم کنکشن دینے کے لئے ساری ٹریفک FBISD ویب فیئر کے ذریعے چلتی ہے۔</p>	<p>4. اب آپ انٹرنٹ تک رسائی کے لئے ہاٹ سپاٹ سے اپنے لیپ ٹاپ/ٹیبلٹ کو جوڑ سکتے ہیں۔</p>

مدد کے لئے کال کریں 2816340826

یا وزٹ کریں FortBendISD.com

